

Serie I - Schaukeln & Seilbahnen Holz/Metall


Schaukel 5860
(250 cm), 1- & 2-sitzig
EM-I-5860-1-*
EM-I-5860-2-*

S. I-15




Schaukel 511
(250 cm), 1- & 2-sitzig
EM-I-511-1-*
EM-I-511-2-*

S. I-16
S. I-17




Schaukel 511
(250 cm), 3-sitzig
EM-I-511-3-*

S. I-18




Schaukel 5135
(400 cm), 2-sitzig
EM-I-5135-2-*

S. I-19



Schaukel 514
(300 cm), 2-sitzig
EM-I-514-2-*

S. I-19




Schaukel Schief & Schwing
5115-1 (250 cm), 1- & 2-sitzig
EM-I-5115-1-*
EM-I-5115-2-*

S. I-20




Schaukel Schief & Schwing
5145 (300 cm), 2-sitzig
EM-I-5145-2-*

S. I-21



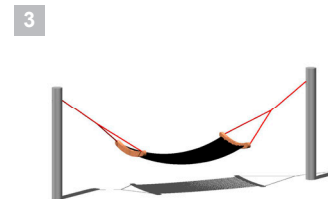
Kletter-Rutsch-Schaukel-
kombination 5280 & 5285
(230 cm), 1- & 2-sitzig
EM-I-5280-*
EM-I-5285-*

S. I-22



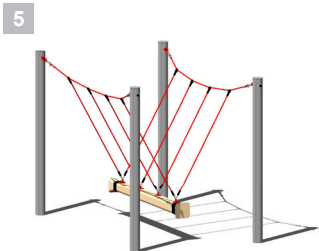
Hängematte 6060
EM-I-6060-*

S. I-23




Kirta-Schaukel 521
EM-I-521-*

S. I-24



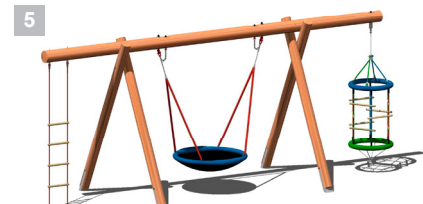
Trioschaukel 5230
EM-I-5230-*

S. I-25



Vogelnestkombination
5220 (250 cm)
EM-I-5220-*

S. I-25



Vogelnestschaukel Duo
5180 (210 cm)
EM-I-5180-*

S. I-26



Vogelnestschaukel Duo
5170 (250 cm)
EM-I-5170-*

S. I-27



Nestschaukel
5185 (230 cm)
EM-I2-5185-*

S. I-28



FARBAUSWAHL: Unsere Schaukeln und Seilbahnen können neben der auf den Produktseiten angegebenen Standardfarbe in vielen weiteren RAL-Tönen pulverbeschichtet werden. Genauere Details und die Farbübersicht hierfür finden Sie im Gesamtkatalog auf der Seite I-2.

Entdecken Sie viele weitere Varianten im jeweiligen Register des Hauptkataloges.

¹Altersangabe: besonders geeignet für Kinder ab  Jahre.