


Ersatzteile - Register I - Schaukeln




EME-Z-0410



EME-Z-0411



EME-Z-0412



EME-Z-0410 + 0411

Gelenk für Hängematte

EME-Z-0410	Schäkeldrehwirbel mit Gabelkopf für Hängematten	
EME-Z-0411	Augenschraube mit PA-Lager für Holzpfosten Ø 18 cm	
EME-Z-0412	Augenschraube mit PA-Lager für Stahlpfosten Ø 16 cm	

Reifenschaukelsitz, senkrecht

EME-Z-0440	senkrechter Reifenschaukelsitz, lackiert, mit innenliegender Verstärkung, inkl. 4 Kettenadaptern. ACHTUNG: Bitte die bauseits vorhandenen Ringmuttern von der Kette entfernen.	
------------	---	--

Reifenschaukelsitzgarnitur, senkrecht, komplett (Set)

senkrechter Reifenschaukelsitz, komplett zusammengebaut (ohne Gelenke)

- 1 senkrechter Reifenschaukelsitz (EME-Z-0440), lackiert
- 2 feingliedrige 6 mm Edelstahlschaukelketten mit Kettendreieck

EME-Z-0443	lichte Schaukelhöhe 225 cm, (für EM-I-530-*)	
EME-Z-0444	lichte Schaukelhöhe 245 cm, (für EM-I-530-*)	

Abhängungen für Trioschaukel

quadratflochtenes PP-Tauwerk 16 x 16 cm für lichte Schaukelhöhe 250 cm, ohne Gelenke


EME-Z-0418	3-sitzig mit Kettenabhängungen und Schlauchüberzug (für EM-I-5230) von BJ 07/2010 bis 07/2016	
------------	---	--

Ergänzung Ersatzteile - Register I - für Vogelnestkombination EM-I-5220- siehe Seite Z-18

Ersatzteile - Register I - Seil- & Schwebbahnen



EME-Z-102



EME-Z-103




EME-Z-106¹




EME-Z-107¹



EME-Z-108



EME-Z-109



EME-Z-113/-114



EME-Z-119




EME-Z-118



EME-Z-117



EME-Z-115



EME-Z-105

Seilbahn

EME-Z-102	Seilbahnsitzgarnitur, Gesamtlänge 201 cm, mit Schraubglied	
EME-Z-103	Seilbahnwagen aus Edelstahl, mit Sicherheitsbremse	
EME-Z-105	Rillenkugellager für Rolle Seilbahnlaufkatze, paarweise. Bis BJ 07/2003 oder ab BJ 08/2003	
EME-Z-106¹)	Nachspannvorrichtung aus Edelstahl (am Startbock) (für EM-I-590-* und EM-I-5910-*)	
EME-Z-107¹)	Seilaufnahme aus Edelstahl (am Zielbock) (für EM-I-590-* und EM-I-5910-*)	
EME-Z-108	Startanschlag (Gummipuffer mit Befestigungsmaterial)	
EME-Z-109	Zielanschlag Seil Ø 10 mm (Gummipuffer mit Stopffeder sowie Befestigungsmaterial)	
EME-Z-111	Stahlseil mit einer Kausche, verzinkt, Ø 10 mm, für Seilbahn 25 m	
EME-Z-112	Stahlseil mit einer Kausche, verzinkt, Ø 10 mm, für Seilbahn 30 m	
EME-Z-1120	Stahlseil mit einer Kausche, verzinkt, Ø 10 mm, für Seilbahn EM-I-594-*	
EME-Z-113	Federeinheit für Seilbahnlaufkatze inkl. Bremsklotz	
EME-Z-114	Bremsklotz für Seilbahnlaufkatze	
EME-Z-115	Rollen Ø 7 cm, bis Baujahr 07/2003 (2 Stück)	
EME-Z-116	Rollen Ø 12 cm, ab Baujahr 08/2003 (2 Stück), inkl. Rillenkugellager (EME-Z-105)	
EME-Z-117	Fingereingriffschutzplättchen (2 Stück), ab Baujahr 2008	
EME-Z-118	Schlauchüberzug für Kettenabhängung Pendelsitz, Innen-Ø 23 mm, (Schlauchlänge ca. 200 cm)	
EME-Z-119	Ersatzfedern für Federeinheit der Seilbahnlaufkatze, neue Ausführung ab 2012 (2 Stück)	

¹)ACHTUNG: Nur für Befestigung am Holzquerbalken!